



GRADO PRIMERO – TRABAJO EN CASA


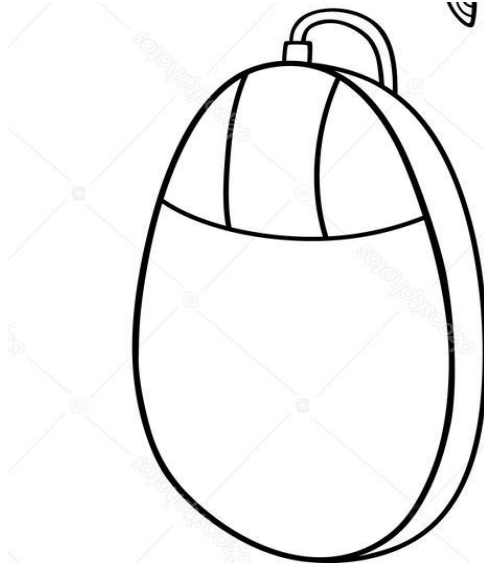
DOCENTE ANGELA RUIZ

TEMA: El mouse

DESEMPEÑO: Reconoce las características y utilidades del mouse en un computador de mesa, en un portátil y en la Tablet.

CONCEPTO: El mouse es un dispositivo de entrada que sirve para seleccionar, ejecutar, mover, copiar eliminar, entre otros, elementos en la pantalla del computador.


- A. Les recomiendo ver el siguiente video en YouTube llamado **Computación para niños de primaria inicial secundaria** en el siguiente link <https://www.youtube.com/watch?v=8QtLNdkyxg4>
- B. Realiza las siguientes actividades **en una hoja**
 1. Dibujar el mouse de un computador de mesa



2. Colorea el botón derecho con rojo
3. Colorea el botón izquierdo con verde

Si necesitas ayuda e información puedes ver el siguiente video en YouTube llamado **Partes del mouse** en el link <https://www.youtube.com/watch?v=46r9JwL7Ad0>

- C. Dibuja en una hoja un computador portátil, coloréalo y encierra con un círculo el mouse



NOTA

Una vez termines la actividad tómale una foto a los dos dibujos que hiciste. Envía la foto de tu trabajo final al correo estudiantesangelaruiz@gmail.com a la docente Ángela Ruiz

Papitos recuerden que al enviar el correo deben escribir en el ASUNTO Los nombres y apellidos completos de su hijo o hija, el curso y la jornada, así no tendré inconvenientes al evaluar su trabajo.

Los dibujos que presento en esta guía sirven de apoyo, los estudiantes pueden realizar los que ellos crean siempre y cuando cumplan con las características que se les dan.

Otra recomendación es que permitan que su hijo o hija realicen las actividades solos, su colaboración como padres es el de indicarle que hacer y acompañarle para que lo haga de manera correcta. Los dibujos realizados por los adultos no serán tenidos en cuenta para la valoración.

Tienes plazo de enviar la actividad hasta el Viernes 24 de Abril.

Mucho éxito